

ARCH - NECKLACE

ARCH - COLLIER

COLOUR GUIDE / DIAGRAMME EN COULEUR



3D EMBROIDERY
BRODERIE 3D



CROCHET



CRAFTS
LOISIRS CRÉATIFS

ARCH - NECKLACE

ARCH - COLLIER

INSTRUCTIONS / RÉALISATION

TOOL KIT / FOURNITURES

SCISSORS / CISEAUX

DMC PERLÉ : ART.115AR/8 SMALL

4 JUMP RINGS 5MM / 4 ANNEAUX DE 5MM

2 RIBBON CLIP ENDS / 2 EMBOUTS GRIFFES


1 LOBSTER CLAW CLASP / 1 FERMOIR MOUSQUETON

TRACE CHAIN / CHAÎNE À MAILLONS

BEADS / PERLES

CROCHET HOOK / CROCHET : 1 MM / UK 4 / USA 11






COLOUR / COULEURS

| CODE N° CODE N° | COLOUR COULEUR | N° SKEINS* N° D'ÉCHEVETTES* |
|--------------------|---|--------------------------------|
| A |  919 | x1 |

TECHNIQUES / TECHNIQUES

CROCHET

STITCHES / POINTS

| CHAIN STITCH MAILLE EN L'AIR | DOUBLE CROCHET MAILLE SERRÉE | DECREASE DOUBLE CROCHET 2 MAILLES SERRÉES FERMÉES ENSEMBLE (DIMINUTION) | TREBLE BRIDE SIMPLE | TREBLE CROCHET IN THE SAME STITCH BRIDES PIQUÉES DANS LA MÊME MAILLE |
|---|---|---|---|---|
|  |  |  |  |  |

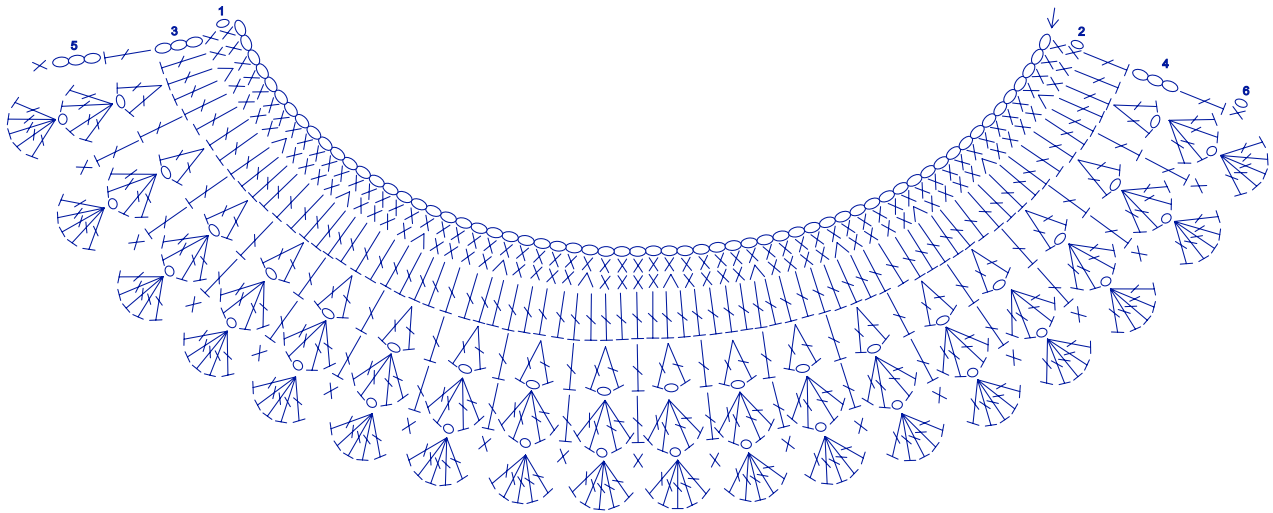
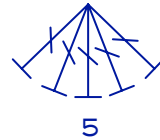
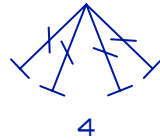
NOTE

Can be made with thread size n°5 (Medium) or n°3 (Large). The result will depend on the size of thread used.
Peut se réaliser avec les fils n° 5 (Medium) ou n° 3 (Large). Le résultat dépendra de la grosseur de fil utilisée.

ARCH - NECKLACE

ARCH - COLLIER

INSTRUCTIONS / RÉALISATION



↑ = START THE WORK
DÉBUT DE L'OUVRAGE

REALISATION / RÉALISATION

Start with a chain of 61 + 1 chains stitches and follow the pattern on 6 rows.

Commencer par une chaînette de 61 + 1 maille en l'air puis suivre le patron sur 6 rangs.