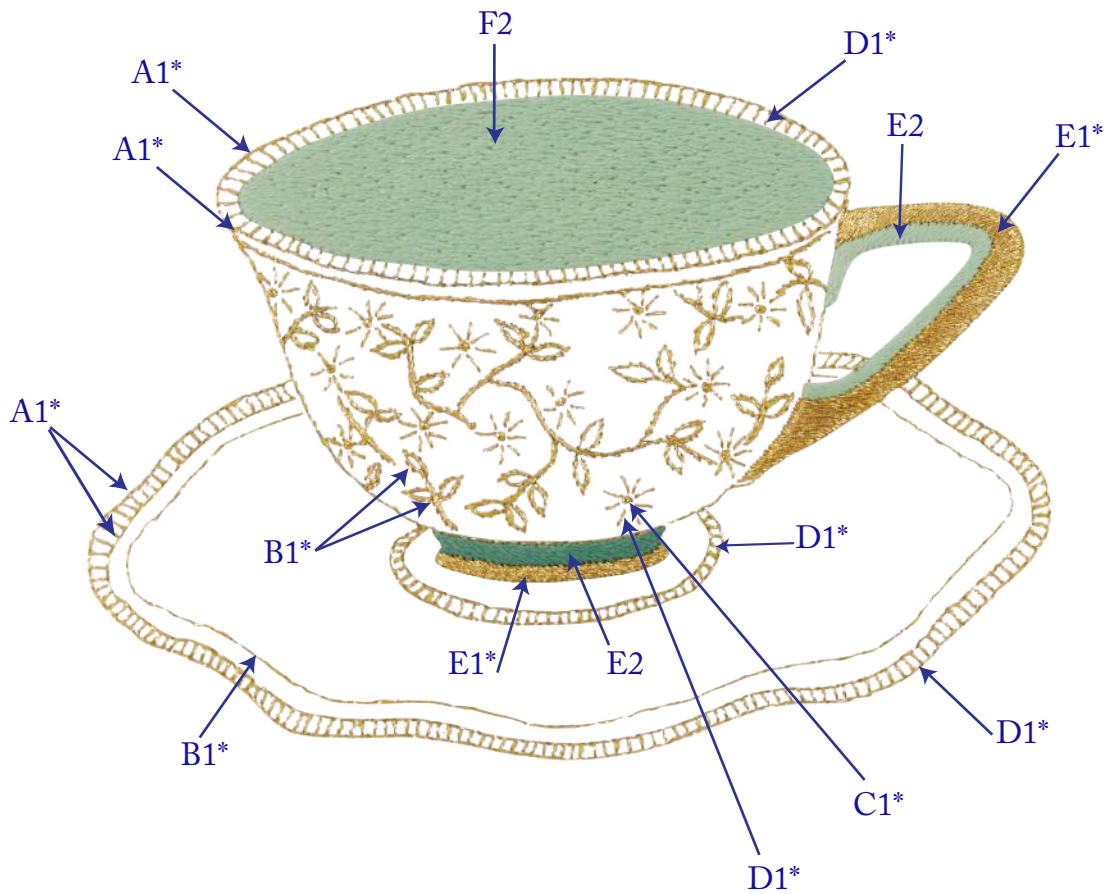



# THE LIBERTY PORCELAIN CUP LA TASSE PORCELAINE LIBERTY

COLOUR GUIDE / DIAGRAMME EN COULEUR



# THE LIBERTY PORCELAIN CUP LA TASSE PORCELAINE LIBERTY

COLOUR GUIDE / DIAGRAMME EN COULEUR



# THE LIBERTY PORCELAIN CUP

## LA TASSE PORCELAINE LIBERTY

### INSTRUCTIONS

#### TOOL KIT / FOURNITURES




NEEDLE / AIGUILLE (NO.12)

DMC MOULINÉ SPECIAL ART 117 / DMC DIAMANT GRANDÉ / 381


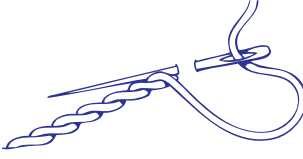
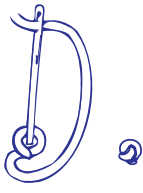


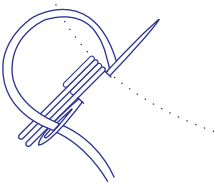
FABRIC / TOILE\*

MAGIC SHEET OR TRANSFER PEN / FEUILLE MAGIQUE OU STYLO TRANSFERT

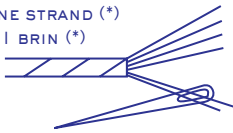
#### COLOUR / COULEURS

CODE N° CODE N°	COLOUR COULEUR	N° SKEINS* N° D'ÉCHEVETTES*	CODE N° CODE N°	COLOUR COULEUR	N° SKEINS* N° D'ÉCHEVETTES*	CODE N° CODE N°	COLOUR COULEUR	N° SKEINS* N° D'ÉCHEVETTES*
1	 G3821	x 1	2	 564	x 1	3	 163	x 1

#### STITCHES / POINTS

CODE LETTER LETTRE	A	CODE LETTER LETTRE	B	CODE LETTER LETTRE	C
					
	Backstitch / Point arrière		Stem stitch / Point de tige		French knot / Point de noeud
CODE LETTER LETTRE	D	CODE LETTER LETTRE	E	CODE LETTER LETTRE	F
					
	Straight stitch / Point lancé		Satin stitch / Passé plat		Long and short stitch / Passé empiétant

USE 2 STRANDS OR ONE STRAND (\*)  
UTILISER 2 BRINS OU 1 BRIN (\*)



Number of strands and skeins calculated for design size 5' x 3.46'  
Nombre de brins et d'échevettes calculé pour un dessin de 12,7cm x 8,8 cm