



# ENCHANTED FOREST FORÊT ENCHANTÉE

COLOURED CROSS STITCH CHART  
DIAGRAMME POINT DE CROIX EN COULEURS



# ENCHANTED FOREST FORÊT ENCHANTÉE

CROSS STITCH CHART - DIAGRAMME POINT DE CROIX



# ENCHANTED FOREST FORÊT ENCHANTÉE

GETTING STARTED - COMMENCER

## TOOL KIT / FOURNITURES

DMC 6 STRANDS EMBROIDERY FLOSS DMC ART. 117 EMBROIDERY THREAD / FILS MOULINÉ SPÉCIAL ART. 117 DMC  
DMC LIGHT EFFECTS FLOSS ART. 317W EMBROIDERY THREAD / FILS MOULINÉ EFFET LUMIÈRE ART. 317W DMC  
DMC DIAMANT ART. 380 EMBROIDERY THREAD / FILS DIAMANT ART. 380 DMC  
CROSS STITCH FABRIC / PRINTED AIDA 14 CT - GD1436BXI col.164 / TOILE AIDA IMPRIMÉE 5,5 PTS/CM - GD1436BXI col.164  
CROSS STITCH NEEDLE / AIGUILLE  
EMBROIDERY HOOP (OPTINAL) / TAMBOUR (OPTIONNEL)  
SCISSORS / CISEAUX

DESIGN SIZE / DIMENSIONS DESSIN  
5.60 " X 6.92 " / 14,2 X 17,6 CM

THE SIZE OF YOUR DESIGN DEPENDS ON THE CROSS STITCH FABRIC YOU CHOOSE. THE HIGHER THE FABRIC'S "COUNT" (IE NUMBER OF CROSS STITCHES PER INCH), THE SMALLER THE STITCHES AND THEREFORE YOUR DESIGN. WE RECOMMEND BEGINNERS START WITH 14 COUNT AIDA (THE MOST COMMON CROSS STITCH FABRIC), WHICH IS WHAT WE HAVE BASED OUR DESIGN SIZE ON.

LA TAILLE DE VOTRE DESSIN DÉPEND DE LA TOILE POINT DE CROIX QUE VOUS CHOISISSEZ.

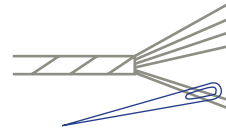
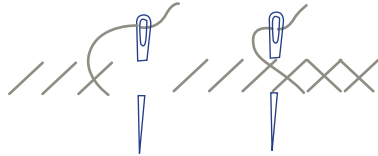
PLUS LE NOMBRE DE POINT DE CROIX PAR CENTIMÈTRE EST ÉLEVÉ, PLUS LES POINTS ET LA BRODERIE SERONT PETITS. NOUS RECOMMANDONS AUX DÉBUTANTS DE COMMENCER EN UTILISANT UNE TOILE AIDA 5,5 PTS/CM (LA TOILE DE POINT DE CROIX LA PLUS UTILISÉE), SUR LAQUELLE NOUS AVONS BASÉ NOTRE DESSIN.

# ENCHANTED FOREST FORÊT ENCHANTÉE

GETTING STARTED - COMMENCER

## STITCHES AND COLOURS YOU'LL USE LÉGENDE : POINTS ET COULEURS

### CROSS STITCH POINT DE CROIX

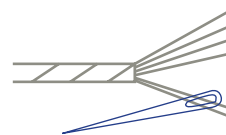
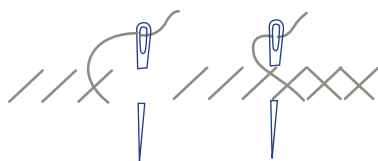


Use 2 strands - Utiliser 2 brins

DMC 6 STRANDS EMBROIDERY FLOSS / MOULINÉ SPÉCIAL DMC ART. 117

SYMBOL SYMBOLE	COLOUR COULEUR	N° SKEINS* N° D'ÉCHEVETTES*	SYMBOL SYMBOLE	COLOUR COULEUR	N° SKEINS* N° D'ÉCHEVETTES*
	320	x 1			
	319	x 1			

### CROSS STITCH POINT DE CROIX



Use 2 strands - Utiliser 2 brins

DMC LIGHT EFFECTS FLOSS / MOULINÉ EFFET LUMIÈRE DMC ART. 317W

SYMBOL SYMBOLE	COLOUR COULEUR	N° SKEINS* N° D'ÉCHEVETTES*	SYMBOL SYMBOLE	COLOUR COULEUR	N° SKEINS* N° D'ÉCHEVETTES*
	E703	x 1			
	E310	x 1			

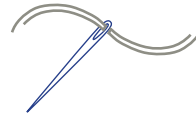
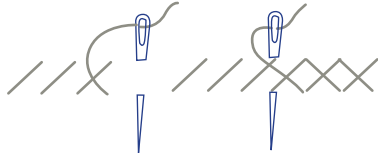
\* Based on stitching with the number of strands shown above, onto 14 count Aida. / \* Basé sur le nombre de brins préconisé au-dessus, sur une toile Aida 5,5 pts/cm.

# ENCHANTED FOREST FORÊT ENCHANTÉE

GETTING STARTED - COMMENCER

## STITCHES AND COLOURS YOU'LL USE LÉGENDE : POINTS ET COULEURS

### CROSS STITCH POINT DE CROIX

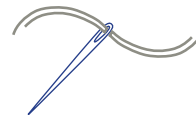
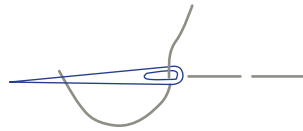


Use 1 thread - Utiliser 1 fil

DMC DIAMANT ART. 380

SYMBOL SYMBOLE	COLOUR COULEUR	N° SKEINS* N° D'ÉCHEVETTES*	SYMBOL SYMBOLE	COLOUR COULEUR	N° SKEINS* N° D'ÉCHEVETTES*
	D3821	x 1			
	D140	x 1			
	D317	x 1			

### BACKSTITCH POINT ARRIÈRE



Use 1 thread - Utiliser 1 fil

DMC DIAMANT ART. 380

SYMBOL SYMBOLE	COLOUR COULEUR	N° SKEINS* N° D'ÉCHEVETTES*
	D3821	included in cross stitch

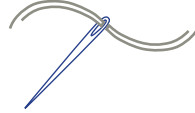
\* Based on stitching with the number of strands shown above, onto 14 count Aida. / \* Basé sur le nombre de brins préconisé au-dessus, sur une toile Aida 5,5 pts/cm.

# ENCHANTED FOREST FORÊT ENCHANTÉE

GETTING STARTED - COMMENCER



## STITCHES AND COLOURS YOU'LL USE LÉGENDE : POINTS ET COULEURS

### FRENCH KNOT POINT DE NOEUD



Use 1 thread - Utiliser 1 fil

DMC DIAMANT ART. 380

SYMBOL SYMBOLE	COLOUR COULEUR	N° SKEINS* N° D'ÉCHEVETTES*	SYMBOL SYMBOLE	COLOUR COULEUR	N° SKEINS* N° D'ÉCHEVETTES*
 	D3821	included in cross stitch			

\* Based on stitching with the number of strands shown above, onto 14 count Aida. / \* Basé sur le nombre de brins préconisé au-dessus, sur une toile Aida 5,5 pts/cm.