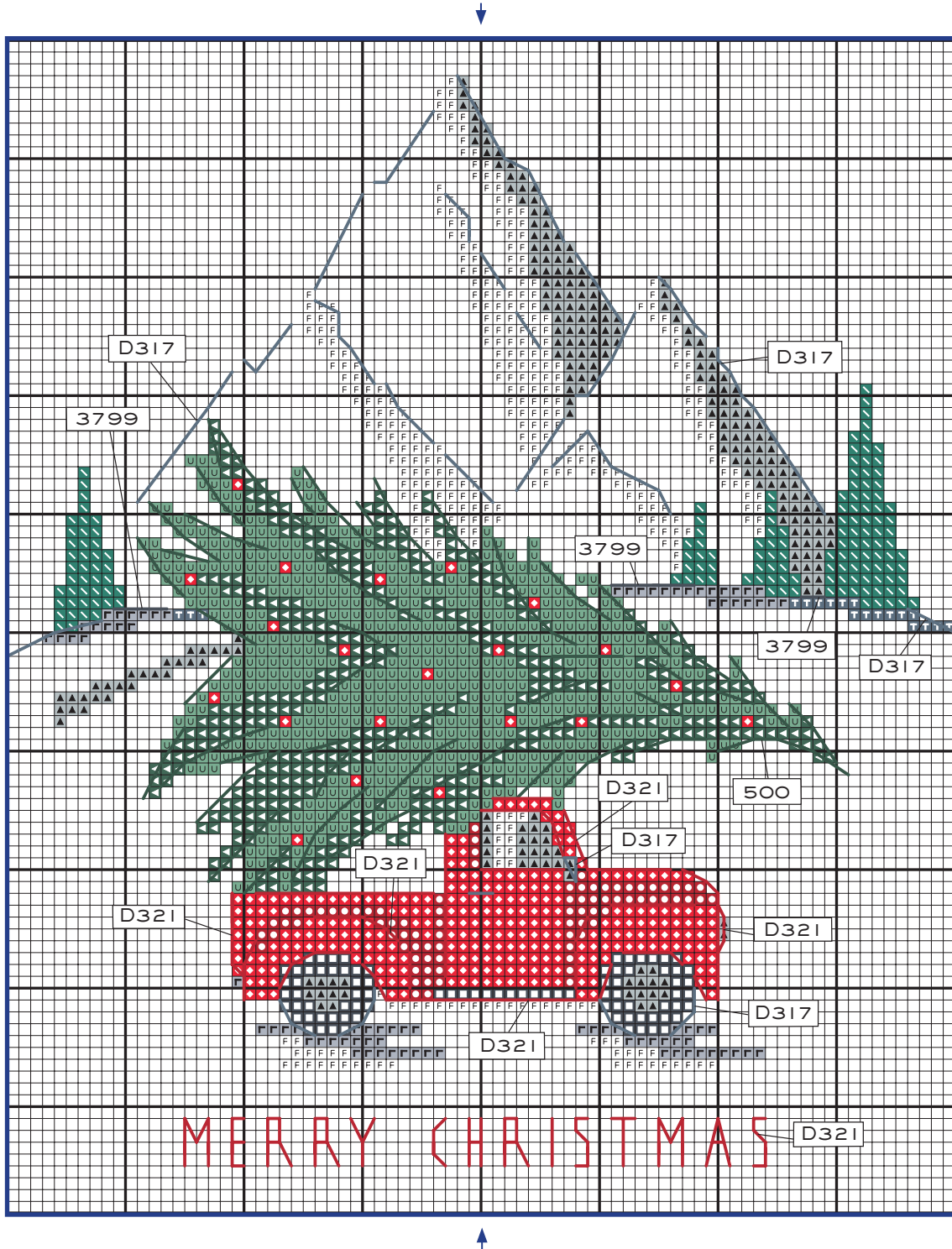



MERRY CHRISTMAS JOYEUX NOËL

COLOURED CROSS STITCH CHART
DIAGRAMME POINT DE CROIX EN COULEURS



MERRY CHRISTMAS JOYEUX NOËL

CROSS STITCH CHART - DIAGRAMME POINT DE CROIX



MERRY CHRISTMAS JOYEUX NOËL

GETTING STARTED - COMMENCER

TOOL KIT / FOURNITURES

DMC 6 STRANDS EMBROIDERY FLOSS DMC ART. 117 EMBROIDERY THREAD / FILS MOULINÉ SPÉCIAL ART. 117 DMC
DMC DIAMANT ART. 380 EMBROIDERY THREAD / FILS DIAMANT ART. 380 DMC
CROSS STITCH FABRIC / PRINTED AIDA 14 CT - GDI436BXI col.02 / TOILE AIDA IMPRIMÉE 5,5 PTS/CM - GDI436BXI col.02
CROSS STITCH NEEDLE / AIGUILLE
EMBROIDERY HOOP (OPTINAL) / TAMBOUR (OPTIONNEL)
SCISSORS / CISEAUX

DESIGN SIZE / DIMENSIONS DESSIN
5.70 " X 6.61 " / 14,5 X 16,8 CM

THE SIZE OF YOUR DESIGN DEPENDS ON THE CROSS STITCH FABRIC YOU CHOOSE. THE HIGHER THE FABRIC'S "COUNT" (IE NUMBER OF CROSS STITCHES PER INCH), THE SMALLER THE STITCHES AND THEREFORE YOUR DESIGN. WE RECOMMEND BEGINNERS START WITH 14 COUNT AIDA (THE MOST COMMON CROSS STITCH FABRIC), WHICH IS WHAT WE HAVE BASED OUR DESIGN SIZE ON.

LA TAILLE DE VOTRE DESSIN DÉPEND DE LA TOILE POINT DE CROIX QUE VOUS CHOISISSEZ.

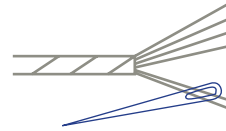
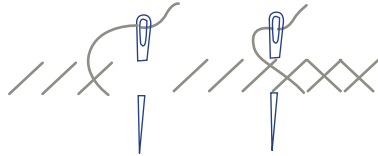
PLUS LE NOMBRE DE POINT DE CROIX PAR CENTIMÈTRE EST ÉLEVÉ, PLUS LES POINTS ET LA BRODERIE SERONT PETITS. NOUS RECOMMANDONS AUX DÉBUTANTS DE COMMENCER EN UTILISANT UNE TOILE AIDA 5,5 PTS/CM (LA TOILE DE POINT DE CROIX LA PLUS UTILISÉE), SUR LAQUELLE NOUS AVONS BASÉ NOTRE DESSIN.

MERRY CHRISTMAS JOYEUX NOËL

GETTING STARTED - COMMENCER








STITCHES AND COLOURS YOU'LL USE LÉGENDE : POINTS ET COULEURS

CROSS STITCH POINT DE CROIX

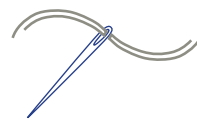
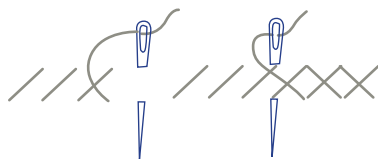


Use 2 strands - Utiliser 2 brins

DMC 6 STRANDS EMBROIDERY FLOSS / MOULINÉ SPÉCIAL DMC ART. 117




SYMBOL SYMBOLE	COLOUR COULEUR	N° SKEINS* N° D'ÉCHEVETTES*	SYMBOL SYMBOLE	COLOUR COULEUR	N° SKEINS* N° D'ÉCHEVETTES*
	B5200	x 1		503	x 1
	415	x 1		163	x 1
	3799	x 1		349	x 1
	501	x 1			

CROSS STITCH POINT DE CROIX



Use 1 thread - Utiliser 1 fil

DMC DIAMANT ART. 380

SYMBOL SYMBOLE	COLOUR COULEUR	N° SKEINS* N° D'ÉCHEVETTES*	SYMBOL SYMBOLE	COLOUR COULEUR	N° SKEINS* N° D'ÉCHEVETTES*
	D321	x 1			
	D415	x 1			
	D317	x 1			

* Based on stitching with the number of strands shown above, onto 14 count Aida. / * Basé sur le nombre de brins préconisé au-dessus, sur une toile Aida 5,5 pts/cm.

MERRY CHRISTMAS JOYEUX NOËL

GETTING STARTED - COMMENCER

STITCHES AND COLOURS YOU'LL USE LÉGENDE : POINTS ET COULEURS

BACKSTITCH POINT ARRIÈRE



Use 1 strand - Utiliser 1 brin

DMC 6 STRANDS EMBROIDERY FLOSS / MOULINÉ SPÉCIAL DMC ART. 117


SYMBOL SYMBOLE	COLOUR COULEUR	N° SKEINS* N° D'ÉCHEVETTES*
	500	x 1
	3799	included in cross stitch

BACKSTITCH POINT ARRIÈRE



Use 1 thread - Utiliser 1 fil

DMC DIAMANT ART. 380

SYMBOL SYMBOLE	COLOUR COULEUR	N° SKEINS* N° D'ÉCHEVETTES*
	D317	included in cross stitch
	D321	included in cross stitch

* Based on stitching with the number of strands shown above, onto 14 count Aida. / * Basé sur le nombre de brins préconisé au-dessus, sur une toile Aida 5,5 pts/cm.