



# JINGLE ALL THE WAY BAUBLE BABIOLLE VIVE LE VENT D'HIVER

COLOURED CROSS STITCH CHART  
DIAGRAMME PONT DE CROIX EN COULEURS



# JINGLE ALL THE WAY BAUBLE BABIOLLE VIVE LE VENT D'HIVER

CROSS STITCH CHART - DIAGRAMME PONT DE CROIX



# JINGLE ALL THE WAY BAUBLE BABIOLE VIVE LE VENT D'HIVER

GETTING STARTED - COMMENCER

## TOOL KIT / FOURNITURES

DMC MOULINÉ ART. 117 EMBROIDERY THREAD / FILS MOULINÉ ART. 117 DMC

DMC DIAMANT ART. 380

CROSS STITCH FABRIC / AIDA / TOILE AIDA

CROSS STITCH NEEDLE / AIGUILLE

EMBROIDERY HOOP (OPTIONAL) / TAMBOUR (OPTIONNEL)

SCISSORS / CISEAUX

DESIGN SIZE / DIMENSIONS DESSIN

15.5 X 12.5CM / 6.10 X 4.92 "

THE SIZE OF YOUR DESIGN DEPENDS ON THE CROSS STITCH FABRIC YOU CHOOSE. THE HIGHER THE FABRIC'S "COUNT" (IE NUMBER OF CROSS STITCHES PER INCH), THE SMALLER THE STITCHES AND THEREFORE YOUR DESIGN. WE RECOMMEND BEGINNERS START WITH 14 COUNT AIDA (THE MOST COMMON CROSS STITCH FABRIC), WHICH IS WHAT WE HAVE BASED OUR DESIGN SIZE ON.

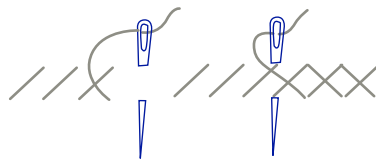
LA TAILLE DE VOTRE DESSIN DÉPEND DE LA TOILE POINT DE CROIX QUE VOUS CHOISISSEZ.

PLUS LE NOMBRE DE POINT DE CROIX PAR CENTIMÈTRE EST ÉLEVÉ, PLUS LES POINTS ET LA BRODERIE SERONT PETITS. NOUS RECOMMANDONS AUX DÉBUTANTS DE COMMENCER EN UTILISANT UNE TOILE AIDA 5,5 PTS/CM (LA TOILE DE POINT DE CROIX LA PLUS UTILISÉE), SUR LAQUELLE NOUS AVONS BASÉ NOTRE DESSIN.

# JINGLE ALL THE WAY BAUBLE BABIOLE VIVE LE VENT D'HIVER

## STITCHES AND COLOURS YOU'LL USE LÉGENDE : POINTS ET COULEURS

### CROSS STITCH POINT DE CROIX



#### DIAMANT EMBROIDERY THREAD / FILS DIAMANT

SYMBOL  
SYMBOLE

COLOUR  
COULEUR

N° SKEINS\*  
N° D'ÉCHEVETTES\*



D3852

x1

#### MOULINÉ EMBROIDERY THREAD / FILS MOULINÉ

SYMBOL  
SYMBOLE

COLOUR  
COULEUR

N° SKEINS\*  
N° D'ÉCHEVETTES\*



746

x1




760

x1



608

x1



353

x1



775

x1



3849

x1

\* Based on stitching with the number of strands shown above, onto 14 count Aida. / \* Basé sur le nombre de brins préconisé au-dessus, sur une toile Aida 5,5 pts/cm.

### BACKSTITCH POINT ARRIÈRE



Use 1 strands - Utiliser 1 brin

#### DIAMANT EMBROIDERY THREAD / FILS DIAMANT

SYMBOL  
SYMBOLE

COLOUR  
COULEUR

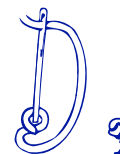
N° SKEINS\*  
N° D'ÉCHEVETTES\*



D3852

x1

### FRENCH KNOT POINT DE NOEUD



#### DIAMANT EMBROIDERY THREAD / FILS DIAMANT

SYMBOL  
SYMBOLE

COLOUR  
COULEUR

N° SKEINS\*  
N° D'ÉCHEVETTES\*



D3852

x1