


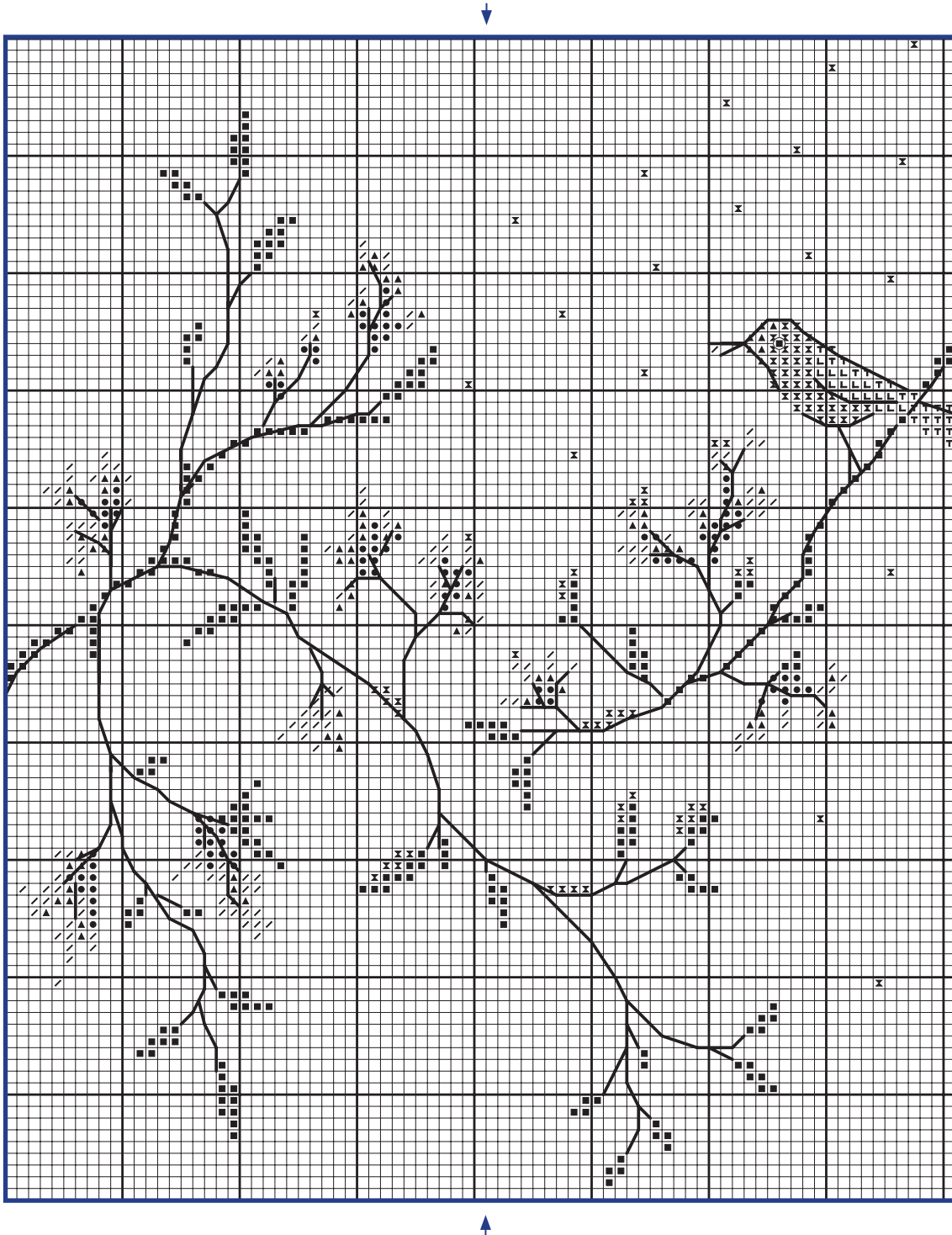
WINTER WONDERLAND FÉERIE D'HIVER

COLOURED CROSS STITCH CHART
DIAGRAMME POINT DE CROIX EN COULEURS



WINTER WONDERLAND FÉERIE D'HIVER

CROSS STITCH CHART - DIAGRAMME POINT DE CROIX



WINTER WONDERLAND

FÉERIE D'HIVER

GETTING STARTED - COMMENCER

TOOL KIT / FOURNITURES

DMC 6 STRANDS EMBROIDERY FLOSS DMC ART. 117 EMBROIDERY THREAD / FILS MOULINÉ SPÉCIAL ART. 117 DMC
DMC LIGHT EFFECTS FLOSS ART. 317W EMBROIDERY THREAD / FILS MOULINÉ EFFET LUMIÈRE ART. 317W DMC
CROSS STITCH FABRIC / AIDA 14 CT - GDI436BXA col.321 / TOILE AIDA 5,5 PTS/CM - GDI436BXA col.321
CROSS STITCH NEEDLE / AIGUILLE
EMBROIDERY HOOP (OPTINAL) / TAMBOUR (OPTIONNEL)
SCISSORS / CISEAUX

DESIGN SIZE / DIMENSIONS DESSIN
5.78 " X 7 " / 14,7 X 17,8 CM

THE SIZE OF YOUR DESIGN DEPENDS ON THE CROSS STITCH FABRIC YOU CHOOSE. THE HIGHER THE FABRIC'S "COUNT" (IE NUMBER OF CROSS STITCHES PER INCH), THE SMALLER THE STITCHES AND THEREFORE YOUR DESIGN. WE RECOMMEND BEGINNERS START WITH 14 COUNT AIDA (THE MOST COMMON CROSS STITCH FABRIC), WHICH IS WHAT WE HAVE BASED OUR DESIGN SIZE ON.

LA TAILLE DE VOTRE DESSIN DÉPEND DE LA TOILE POINT DE CROIX QUE VOUS CHOISISSEZ.

PLUS LE NOMBRE DE POINT DE CROIX PAR CENTIMÈTRE EST ÉLEVÉ, PLUS LES POINTS ET LA BRODERIE SERONT PETITS. NOUS RECOMMANDONS AUX DÉBUTANTS DE COMMENCER EN UTILISANT UNE TOILE AIDA 5,5 PTS/CM (LA TOILE DE POINT DE CROIX LA PLUS UTILISÉE), SUR LAQUELLE NOUS AVONS BASÉ NOTRE DESSIN.

WINTER WONDERLAND

FÉERIE D'HIVER

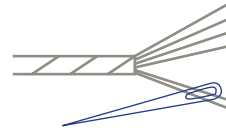
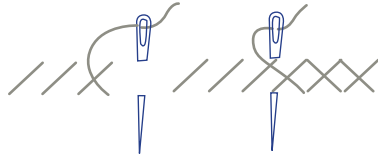
GETTING STARTED - COMMENCER

STITCHES AND COLOURS YOU'LL USE

LÉGENDE : POINTS ET COULEURS

CROSS STITCH

POINT DE CROIX



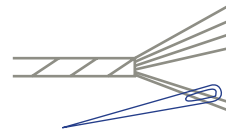
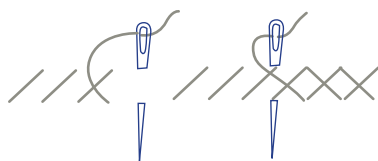
Use 2 strands - Utiliser 2 brins

DMC 6 STRANDS EMBROIDERY FLOSS / MOULINÉ SPÉCIAL DMC ART. 117

| SYMBOL SYMBOLE | COLOUR COULEUR | N° SKEINS* N° D'ÉCHEVETTES* | SYMBOL SYMBOLE | COLOUR COULEUR | N° SKEINS* N° D'ÉCHEVETTES* |
|-------------------|-------------------|--------------------------------|-------------------|-------------------|--------------------------------|
| | 3706 | x 1 | | | |
| | 3705 | x 1 | | | |
| | 319 | x 1 | | | |

CROSS STITCH

POINT DE CROIX



Use 2 strands - Utiliser 2 brins

DMC LIGHT EFFECTS FLOSS / MOULINÉ EFFET LUMIÈRE DMC ART. 317W

| SYMBOL SYMBOLE | COLOUR COULEUR | N° SKEINS* N° D'ÉCHEVETTES* | SYMBOL SYMBOLE | COLOUR COULEUR | N° SKEINS* N° D'ÉCHEVETTES* |
|-------------------|-------------------|--------------------------------|-------------------|-------------------|--------------------------------|
| | E5200 | x 1 | | | |
| | E815 | x 1 | | | |
| | E317 | x 1 | | | |
| | E3821 | x 1 | | | |

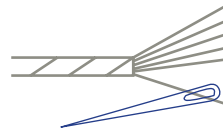
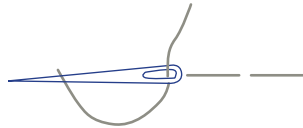
* Based on stitching with the number of strands shown above, onto 14 count Aida. / * Basé sur le nombre de brins préconisé au-dessus, sur une toile Aida 5,5 pts/cm.

WINTER WONDERLAND FÉERIE D'HIVER

GETTING STARTED - COMMENCER

STITCHES AND COLOURS YOU'LL USE LÉGENDE : POINTS ET COULEURS

BACKSTITCH POINT ARRIÈRE

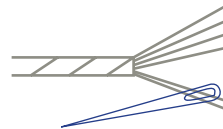


Use 1 strand - Utiliser 1 brin

DMC 6 STRANDS EMBROIDERY FLOSS / MOULINÉ SPÉCIAL DMC ART. 117

| SYMBOL SYMBOLE | COLOUR COULEUR | N° SKEINS* N° D'ÉCHEVETTES* |
|---|-------------------|--------------------------------|
|  | 319 | included in cross stitch |

FRENCH KNOT POINT DE NOEUD



Use 2 strands - Utiliser 2 brins

DMC 6 STRANDS EMBROIDERY FLOSS / MOULINÉ SPÉCIAL DMC ART. 117

| SYMBOL SYMBOLE | COLOUR COULEUR | N° SKEINS* N° D'ÉCHEVETTES* | SYMBOL SYMBOLE | COLOUR COULEUR | N° SKEINS* N° D'ÉCHEVETTES* |
|---|-------------------|--------------------------------|-------------------|-------------------|--------------------------------|
|   | 319 | included in cross stitch | | | |

* Based on stitching with the number of strands shown above, onto 14 count Aida. / * Basé sur le nombre de brins préconisé au-dessus, sur une toile Aida 5,5 pts/cm.