




TAILLE	S	M	L	XL	XXL	XXXL
Tour de poitrine	81/86 cm	91/97 cm	102/107 cm	112/117 cm	122/127 cm	132/137 cm
Largeur (environ)	108 cm	117 cm	126 cm	138 cm	148 cm	157 cm
Hauteur totale	58 cm	60 cm	62 cm	64 cm	66 cm	68 cm
Hauteur manche	51 cm	51 cm	52 cm	53 cm	53 cm	53 cm
Fil* : DMC Pirouette XL réf. 8154 (200 g)						
Coloris 1101 	3	3	4	4	4	4

\* La quantité de fil est calculée sur une moyenne en travaillant le fil indiqué et un échantillon identique.

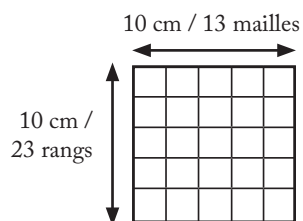
## Matériel supplémentaire

Ramasse mailles

Aiguille Spécial Laine DMC réf 6135/5

## ÉCHANTILLON

Point Mousse (6,5 mm)



### AIGUILLES À TRICOTER

n°6,5  
Bambou U1754/65  
Rose Gold U1952/65

n°5,5  
Bambou U1754/55  
Rose Gold U1952/55



### AIGUILLES CIRCULAIRES

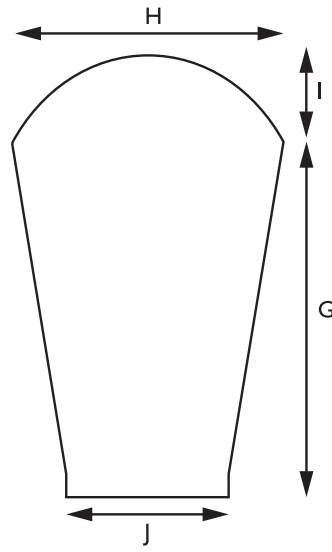
n°5,5 avec câble de 80 cm

Contrôlez votre échantillon – si vous avez moins de mailles, prendre des aiguilles plus fines; si plus, prendre des aiguilles plus grosses.  
IL EST IMPORTANT D'OBTENIR UN ÉCHANTILLON IDENTIQUE POUR UN RÉSULTAT OPTIMAL.

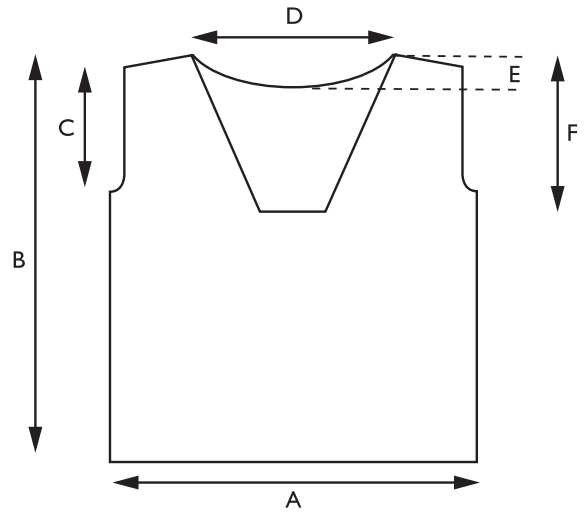


PATRON

MANCHE



DOS -DEVANT



A 54 [58,5:63:69:74:78,5] cm  
 B 58 [60:62:64:66:68] cm  
 C 19 [21:23:24:25:26] cm  
 D 31 [32:32:34:34:34] cm  
 E 8 [8:8:8:8:8] cm

F 23 [25:27:28:29:30] cm  
 G 51 [51:52:53:53:53] cm  
 H 34,5 [36:40:42:44,5:46] cm  
 I 6 [7:8:8,5:8,5] cm  
 J 24 [25:26:27:27,5:27,5] cm



## ABRÉVIATIONS ET POINTS UTILISÉS

**augm** : augmenter (augmentation)

**cm** : centimètres

**cont** : continuer

**côté end** : côté endroit de l'ouvrage

**côté env** : côté envers de l'ouvrage

**dim** : diminuer (diminution)

**ens** : ensemble

**g** : grammes

**m** : maille(s)

**m.end** : maille endroit

**m.env** : maille envers

**mm** : millimètres

**rest** : restant(e.s)

**rép** : répéter

**suiv** : suivant(e.s)

**0** : pas de rgs

### Côtes 2/2 (Col)

**1<sup>er</sup> rg** : 1 m.end, \* 2 m.env, 2 m.end, rép de \* jusqu'aux 3 dern m, 2 m.env, 1 m.end.

**2<sup>ème</sup> rg** : tric les m comme elles se présentent.

### Point mousse (pt mousse)

#### (Devant, Dos et Manches)

Tous les rgs à l'end.

### Dim 1 m (encolure et emmanchures)

2 m.end.ens

## INSTRUCTIONS

### Indications de taille

Les explications se réfèrent à la première taille. Les chiffres entre parenthèses se rapportent aux tailles supérieures. Si un seul chiffre est indiqué, cela signifie qu'il s'applique à toutes les tailles.

Suivre les indications pour la taille choisie.

## DOS

Avec les aiguilles n°6,5 monter

70 [76:82:90:96:102] m.

Tric en pt mousse jusqu'à une hauteur du dos de 35 [35:35:36:37:38]cm (\*)

Tric encore 4 rgs.

### Emmanchures

Dim 4 [5:5:6:7:8] fois 1 m de chaque côté dans chaque rg.

Il reste 62 [66:72:78:82:86] m.

Tric jusqu'à une hauteur d'emmanchures de 13 [15:17:18:19:20] cm.

### Encolure du dos

Rabattre les 26 [28:28:30:30:30] m centrales et tric un côté à la fois comme suit :

Dim 6 fois 1 m côté encolure dans chaque rg.

Il reste 12 [13:16:18:20:22] m.

Dim 1 m côté encolure dans le 2<sup>ème</sup> rg.

Il reste 11 [12:15:17:19:21] m

### Épaule

À une hauteur d'emmanchures de

19 [21:23:24:25:26]cm, rabattre pour l'épaule tous les 2 rgs :

**S** – 1 x 3 m, 2 x 4 m

**M** – 3 x 4 m

**L** – 3 x 5 m

**XL** – 1 x 5 m, 2 x 6 m

**XXL** – 2 x 6 m, 1 x 7 m

**XXXL** – 3 x 7 m

Compléter l'autre partie de l'encolure du dos mais en vis à vis.

## DEVANT

Tric comme indiqué pour le dos à (\*).

### Encolure

Rabattre les 14 m centrales, puis tric

un côté à la fois en réalisant après 4 rgs

**SIMULTANÉMENT** les emmanchures

comme indiqué pour le dos.

Dim 1 m du côté encolure :

**S** – 6 fois tous les 2 rgs, 7 fois tous les 4 rgs

**M** – 7 fois tous les 2 rgs, 7 fois tous les 4 rgs

**L** – 5 fois tous les 2 rgs, 9 fois tous les 4 rgs

**XL** – 5 fois tous les 2 rgs, 10 fois tous les 4 rgs

**XXL** – 5 fois tous les 2 rgs, 10 fois tous les

4 rgs

**XXXL** – 4 fois tous les 2 rgs, 11 fois tous les

4 rgs

Il reste 11 [12:15:17:19:21] m.

### Épaule

À une hauteur d'emmanchures de

19 [21:23:24:25:26]cm, rabattre pour les

épaule à la fin de tous les 2 rgs :

**S** – 1 x 3 m, 2 x 4 m

**M** – 3 x 4 m

**L** – 3 x 5 m

**XL** – 1 x 5 m, 2 x 6 m

**XXL** – 2 x 6 m, 1 x 7 m

**XXXL** – 3 x 7 m

Compléter l'autre partie de l'encolure en vis à vis.

## MANCHES (x2)

Avec aig n°6,5 monter 31 [33:34:35:36:36] m.

Tric 25 rgs en pt mousse.

Augm 1 m de chaque côté du rg suiv.

On obtient 33 [35:36:37:38:38] m.

Cont en augm 1 m de chaque côté comme suit :

**S** – 6 fois tous les 14 rgs

**M** – 6 fois tous les 14 rgs

**L** – 6 fois tous les 10 rgs, 2 fois tous les 12 rgs

**XL** – 2 fois tous les 8 rgs, 7 fois tous les 10 rgs

**XXL** – 7 fois tous les 18 rgs, 3 fois tous les

10 rgs

**XXXL** – 1 fois tous les 6 rgs, 10 fois tous les

8 rgs

Cont sur ces 45 [47:52:55:58:60] m jusqu'à

une hauteur de manche de

51 [51:52:53:53:53] cm.

### Tête de manche

Dim 4 [5:5:6:7:8] fois 1 m de chaque côté

dans chaque rang :

Il reste 37 [37:42:43:44:44] m.

Rabattre de chaque côté tous les 2 rgs :

**S** – 1 x 2 m, 4 x 3 m

**M** – 1 x 2 m, 4 x 3 m

**L** – 2 x 2 m, 4 x 3 m

**XL** – 1 x 2 m, 5 x 3 m

**XXL** – 1 x 2 m, 5 x 3 m

**XXXL** – 1 x 2 m, 5 x 3 m

Rabattre les 9 [9:10:9:10:10] m rest.

## COL

Coudre les épaules. Avec côté end vers

vous, aig circ n° 5,5 en commençant aux m

rabattues du centre devant, relever et tric

à l'end 45 [49:49:53:53:57] m réparties le

long de l'encolure droite du devant, 14 m

réparties le long de l'encolure droite du dos,

26 [30:30:30:30:30] m réparties sur les

26 [28:28:30:30:30] m rabattues de l'encolure

du dos, 14 m réparties le long de l'encolure

gauche du dos et 45 [49:49:53:53:57] m

réparties le long de l'encolure gauche du

devant.

On obtient 144 [156:156:164:164:172] m.

Tric 11 cm en côtes 2/2 (voir Points utilisés).

Rabattre en côtes.

## FINITIONS

Coudre la tête de manche s en position.

Coudre les côtés et les dessous des manches,

en inversant pour un revers à 5 cm du bord

des manches. Placer le côté droit du col par-

dessus le côté gauche du col, coudre les bords

jusqu'aux 14 m rabattues de l'encolure devant.

