




TAILLE	S	M	L	XL	XXL	XXXL
Tour de poitrine	81/86 cm	91/97 cm	102/107 cm	112/117 cm	122/127 cm	132/137 cm
Largeur (environ)	100 cm	111 cm	121 cm	131 cm	141 cm	151 cm
Hauteur totale	58 cm	60 cm	62 cm	64 cm	66 cm	68 cm
Hauteur manche	47 cm	47 cm	48 cm	49 cm	48 cm	49 cm
Fil *: DMC Pirouette XL réf. 8154 (200 g)						
Coloris 1103 	3	3	3	3	4	4

* La quantité de fil est calculée sur une moyenne en travaillant le fil indiqué et un échantillon identique.

Matériel supplémentaire

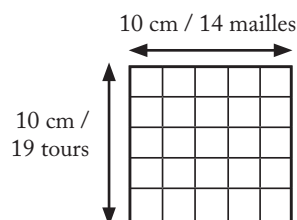
Marqueurs

Ramasse mailles

Aiguille Spécial Laine DMC réf 6135/5

ÉCHANTILLON

Jersey end. (6,5 mm)



AIGUILLES CIRCULAIRES

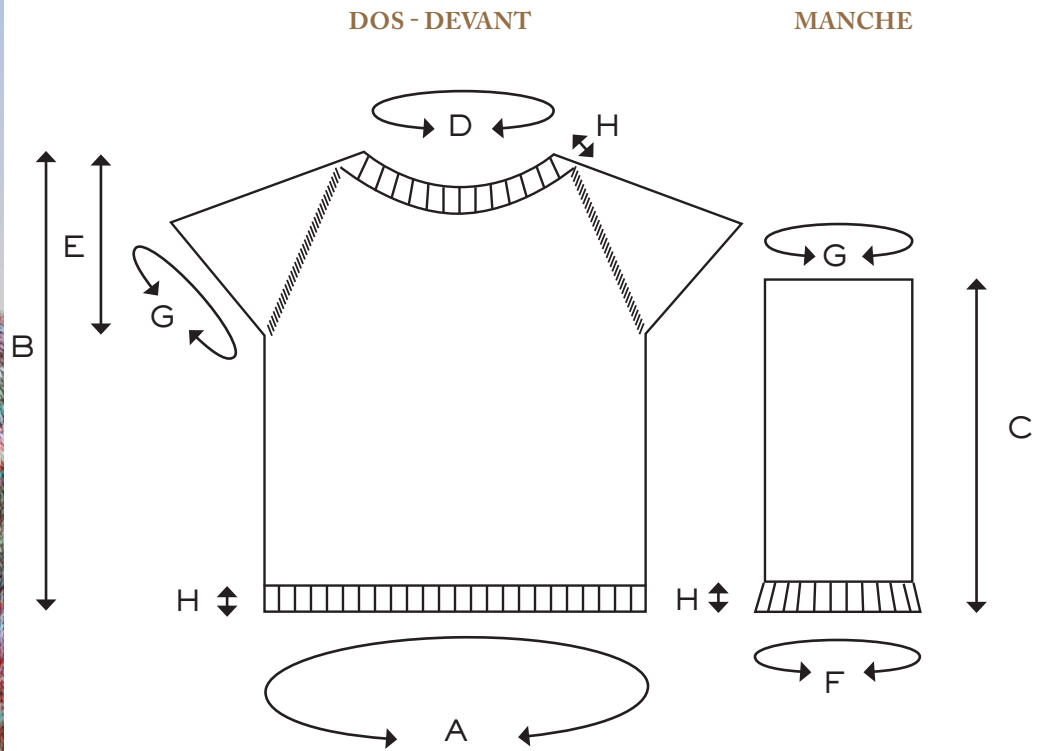
N°6,5 avec câble de 40 et 80 cm

N°5 avec câble de 40 cm

Contrôlez votre échantillon – si vous avez moins de mailles, prendre des aiguilles plus fines; si plus, prendre des aiguilles plus grosses. IL EST IMPORTANT D'OBTENIR UN ÉCHANTILLON IDENTIQUE POUR UN RÉSULTAT OPTIMAL.



PATRON



A 100 [111:121:131:141:151] cm

B 58 [60:62:64:66:68] cm

C 47 [47:48:49:49:49] cm

D 57 [60:63:68,5:71,5:71,5] cm

E 21 [23:25:26:27:28] cm

F 37 [40:45,5:48,5:51,5:51,5] cm

G 34 [35,5:40:41,5:44:45,5] cm

H 4 cm



ABRÉVIATIONS ET POINTS UTILISÉS

augm : augmenter (augmentation)

cm : centimètres

côté end : côté endroit de l'ouvrage

ens : ensemble

g : grammes

glm : glisser marqueur

m : maille(s)

m.end : maille endroit

m.env : maille envers

mm : millimètres

pm : placer un marqueur

rép : répéter

tr(s) : tour(s)

0 : pas de trs ou fois

1 augm.int.end : piquer sous le brin entre les 2 m et tric 1 m.end dans le brin arrière.

Motif raglan (augm de 4 m, tricoté sur 6 m) :

tric 3 m.end.ens en laissant les 3 m sur l'aig gauche (ce qui donne 3 m sur l'aig gauche et 1 m sur l'aig droite), puis rép deux fois (1 j, 3 m.end.ens dans les mêmes 3 m initiales), glisser seulement maintenant les 3 m de l'aig gauche, (on a 5 m sur l'aig droite et donc une augm de 2 m). Puis rép à l'identique sur les 3 m suivantes mais en prenant les brins arrière : tric 3 m.end.ens dans brins arrière en laissant les 3 m sur l'aig gauche, rép deux fois (1 j, 3 m.end.ens brins arrière dans les mêmes 3 m), glisser maintenant les 3 m de l'aig gauche (on a à nouveau 5 m sur l'aig droite et donc une augm de 2 m).

Côtes 2/2 (multiple 4 +2 m)

1^{er} rg : 2 m.end, (2 m.env, 2 m.end) jusqu'à la fin.

2^{ème} rg : tric les m comme elles se présentent.

Côtes 2/2 (multiple 4 m)

1^{er} rg : (2 m.end, 2 m.env) jusqu'à la fin.

2^{ème} rg : tric les m comme elles se présentent.

Jersey endroit (jers.end) en rond

Tous les rgs à l'end.

Dim sur le côté end

2 m.end.ens

Dim sur le côté env

2 m.env.ens

Note : Le pull est tricoté en rond, de haut en bas (top-down). Après le yoke, le corps et les manches sont tricotés séparément. Les manches sont laissées en attente sur les ramasse mailles et il faut monter des nouvelles mailles pour les aisselles. Une fois le corps terminé, les mailles restantes pour les manches sont reprises et tricotées de haut en bas, de l'emmanchure au poignet. Placez un marqueur pour indiquer le début du tour et déplacez-le au fur et à mesure.

INSTRUCTIONS

Indications de taille

Les explications se réfèrent à la première taille. Les chiffres entre parenthèses se rapportent aux tailles supérieures. Si un seul chiffre est indiqué, cela signifie qu'il s'applique à toutes les tailles.

Suivre les indications pour la taille choisie.

YOKE

Glisser le marqueur au début de chaque tr.

Avec les aiguilles n°5 monter

92 [96:102:104:112:112] m.

Fermer en rond. Placer un marqueur pour indiquer la fin du tour et le milieu de l'encolure du dos.

Tric 7 trs en côtes 2/2 (voir points utilisés).

Tric 1 tr en dim 12 [12:14:8:12:12] m

réparties sur le tr.

Il reste 80 [84:88:96:100:100] m.

Avec aig n°6,5 cont en jersey endroit (voir points utilisés).

Raglan

1^{er} tr : 10 [11:11:12:12:12] m.end,

1 motif-raglan, 8 [8:10:12:14:14] m.end,

1 motif-raglan, 20 [22:22:24:24:24] m.end,

1 motif-raglan, 8 [8:10:12:14:14] m.end,

1 motif-raglan, 10 [11:11:12:12:12] m.end.

On obtient 96 [100:104:112:116:116] m.

Tric 2 trs en jers.end.

4^{ème} tr : 12 [13:13:14:14:14] m.end,

1 motif-raglan, 12 [12:14:16:18:18] m.end,

1 motif-raglan, 24 [26:26:28:28:28] m.end,

1 motif-raglan, 12 [12:14:16:18:18] m.end,

1 motif-raglan, 12 [13:13:14:14:14] m.end.

On obtient 112 [116:120:128:132:132] m.

Tric 2 trs en jers.end.

7^{ème} tr : 14 [15:15:16:16:16] m.end,

1 motif-raglan, 16 [16:18:20:22:22] m.end,

1 motif-raglan, 28 [30:30:32:32:32] m.end,

1 motif-raglan, 16 [16:18:20:22:22] m.end,

1 motif-raglan, 14 [15:15:16:16:16] m.end.

On obtient 128 [132:136:144:148:148] m.

Tric 2 trs en jers.end.

10^{ème} tr : 16 [17:17:18:18:18] m.end,

1 motif-raglan, 20 [20:22:24:26:26] m.end,

1 motif-raglan, 32 [34:34:36:36:36] m.end,

1 motif-raglan, 20 [20:22:24:26:26] m.end,

1 motif-raglan, 16 [17:17:18:18:18] m.end.

On obtient 144 [148:152:160:164:164] m.

Tric 2 trs en jers.end.

13^{ème} tr : 18 [19:19:20:20:20] m.end,

1 motif-raglan, 24 [24:26:28:30:30] m.end,

1 motif-raglan, 36 [38:38:40:40:40] m.end,

1 motif-raglan, 24 [24:26:28:30:30] m.end,

1 motif-raglan, 18 [19:19:20:20:20] m.end.

On obtient 160 [164:168:176:180:180] m.

Tric 2 trs en jers.end.

16^{ème} tr : 20 [21:21:22:22:22] m.end,

1 motif-raglan, 28 [28:30:32:34:34] m.end,

1 motif-raglan, 40 [42:42:44:44:44] m.end,

1 motif-raglan, 28 [28:30:32:34:34] m.end,

1 motif-raglan, 20 [21:21:22:22:22] m.end.

On obtient 176 [180:184:192:196:196] m.

Pour les tailles M, L, XL, XXL et XXXL uniquement

Tric 2 trs en jers.end.

Tr suiv. [23:23:24:24:24] m.end,

1 motif-raglan, [32:34:36:38:38] m.end,

1 motif-raglan, [46:46:48:48:48] m.end,

1 motif-raglan, [32:34:36:38:38] m.end,

1 motif-raglan, [23:23:24:24:24] m.end.

On obtient [196:200:208:212:212] m.

Pour les tailles L et XXXL uniquement

Tric 2 trs en jers.end.

Tr suiv. [25:26] m.end, 1 motif-raglan,

[38:42] m.end, 1 motif-raglan, [50:52] m.end,

1 motif-raglan, [38:42] m.end, 1 motif-raglan,

[25:26] m.end.

On obtient [216:228] m.

Pour toutes les tailles

Tric 2 [2:1:2:1:0] trs en jers.end.

Pour les tailles S, XL et XXL uniquement

Tr suiv. 24 [28:28] m.end, deux fois (1 augm.

int.end, 1 m.end) , 36 [44:46] m.end, deux

fois (1 augm.int.end, 1 m.end), 48 [56:56]

m.end, deux fois (1 augm.int.end, 1 m.end),

36 [44:46] m.end, deux fois (1 augm.int.end,

1 m.end), 24 [28:28] m.end.

On obtient 184 [216:220] m.

Pour les tailles S, M, L, XL et XXL uniquement

Tric 1 tr en jers.end.

Tr suiv. 25 [27:29:29:29] m.end, 1 augm.

int.end, 1 m.end, 40 [42:48:48:50] m.end,

1 augm.int.end, 1 m.end, 50 [54:58:58:58]

m.end, 1 augm.int.end, 1 m.end, 40

[42:48:58:50] m.end, 1 augm.int.end,

1 m.end, 25 [27:29:29:29] m.end.

On obtient 188 [200:220:220:224] m.

Pour les tailles S, M, L et XL uniquement

Tr suiv. 26 [28:30:30] m.end, 1 augm.int.end,

1 m.end, 40 [42:48:48] m.end, 1 augm.int.

end, 1 m.end, 52 [56:60:60] m.end, 1 augm.

int.end, 1 m.end, 40 [42:48:48] m.end,

1 augm.int.end, 1 m.end, 26 [28:30:30]

m.end.

On obtient 192 [204:224:224] m.

Pour les tailles S et M uniquement

Tr suiv. 27 [29] m.end, 1 augm.int.end,

1 m.end, 40 [42] m.end, 1 augm.int.end,

1 m.end, 54 [58] m.end, 1 augm.int.end,

1 m.end, 40 [42] m.end, 1 augm.int.end,

1 m.end, 27 [29] m.end.

On obtient 196 [208] m.

Pour la taille M uniquement

Tr suiv. [30] m.end, 1 augm.int.end, 1 m.end,

[42] m.end, 1 augm.int.end, 1 m.end, [60]

m.end, 1 augm.int.end, 1 m.end, [42] m.end,

1 augm.int.end, 1 m.end, [30] m.end.

On obtient [212] m.

Pour toutes les tailles

Tr suiv. glm, 28 [31:31:31:30:30] m.end, 1 augm.int.end, 1 m.end, pm, 40 [42:48:48:50:52] m.end, pm, 1 augm.int.end, 1 m.end, 56 [62:62:62:60:60] m.end, 1 augm.int.end, 1 m.end, pm, 40 [42:48:48:50:52] m.end, pm, 1 augm.int.end, 1 m.end, 28 [31:31:31:30:30] m.end.
On obtient 200 [216:228:228:228:232] m.

Tr suiv : à l'end jusqu'à 1 m avant le premier marqueur, 1 augm.int.end, 1 m.end, glm, à l'end jusqu'au marqueur suiv, glm, 1 augm.int.end, 1 m.end, à l'end jusqu'à 1 m avant marqueur suiv, 1 augm.int.end, 1 m.end, glm, à l'end jusqu'au marqueur suiv, glm, 1 augm.int.end, 1 m.end, à l'end jusqu'à la fin.
On obtient 204 [220:232:232:232:236] m.

Rép 0 [1:5:7:10:14] fois le dern tr.
On obtient 204 [224:252:260:272:292] m.
Tric 2 [2:2:2:1] trs sans augm.

SÉPARER CORPS ET MANCHES

Tr suiv. glm, 31 [35:39:41:43:47] m.end, glisser les 40 [42:48:48:50:52] m suiv sur un ramasse mailles pour une manche, monter 8[8:8:10:12:12] m pour le sous-bras, 62 [70:78:82:86:94] m.end, glisser les 40 [42:48:48:50:52] m suiv sur un ramasse

mailles pour l'autre manche, monter 8 [8:8:10:12:12] m pour le sous-bras et tric 31 [35:39:41:43:47] m.end.
On obtient 140 [156:172:184:196:212] m.
Tric en jers.end jusqu'à une hauteur du corps de 33 [33:33:34:35:36]cm, mesuré depuis les m montées.
Cont avec aig n°5.

Pour les tailles S et XXL uniquement

Tr suiv. glm, 4 m.end, 1 augm.int.end, 19 [27] fois (7 m.end, 1 augm.int.end), 3 m.end.
On obtient 160 [224] m.

Pour les tailles M, L, XL et XXXL uniquement

Tr suiv. glm, [4:5:3:4] m.end, 1 augm.int.end, [3:2:4:2] fois ([8:8:8:7] m.end, 1 augm.int.end), [1:5:3:4] fois ([7:9:7:8] m.end, 1 augm.int.end), [5:2:4:2] fois ([8:8:8:7] m.end, 1 augm.int.end), [1:1:1:3] fois ([7:9:7:8] m.end, 1 augm.int.end), [5:2:4:2] fois ([8:8:8:7] m.end, 1 augm.int.end), [1:5:3:1] fois ([7:9:7:8] m.end, 1 augm.int.end), [3:2:4:2] fois ([8:8:8:7] m.end, 1 augm.int.end), [0:0:0:3] fois ([0:0:0:8] m.end, 1 augm.int.end), [0:0:0:2] fois ([0:0:0:7] m.end, 1 augm.int.end), [0:0:0:4] fois ([0:0:0:8] m.end, 1 augm.int.end), [0:0:0:2] fois ([0:0:0:7] m.end, 1 augm.int.end), [3:4:4:4] m.end.
On obtient [176:192:208:240] m.
Glm au début du tr, tric 7 trs en côtes 2/2

(voir points utilisés).
Rabattre en côtes.

MANCHES (x 2)

Avec côté end vers vous, et aig n°6,5 avec câble de 40 cm, commencer au milieu du sous-bras : relever et tricoter à l'end 4 [4:4:5:6:6] m du sous-bras, tricoter 40 [42:48:48:50:52] m.end sur les m en attente pour une manche et relever et tric à l'end 4 [4:4:5:6:6] m jusqu'au milieu du sous-bras, pm pour indiquer le début du tr.
On obtient 48 [50:56:58:62:64] m.
Tric en jers.end jusqu'à une hauteur de manche de 43 [43:44:45:45:45] cm.
Tr suiv. 2 [2:3:1:3:3] m.end, 1 augm.int.end, 1 m.end, 3 [5:7:9:9:7] fois (13 [8:6:5:5:7] m.end, 1 augm.int.end, 1 m.end), 3 [2:3:2:4:4] m.end.
On obtient 52 [56:64:68:72:72] m.
Tric 7 trs en côtes 2/2.
Rabattre les m.

FINITIONS

Coudre le sous-bras. Épingler le pull aux dimensions indiquer. Humidifier et laisser sécher à l'air libre.

